



Somogy megyei Múzeumok Igazgatósága  
Kaposvár  
Rippl-Rónai tér 1.



K Ü L Z E T L A P

a Somogyszob, Luther u.24.szám alatti méhes bontási  
tervdokumentációjához

A felmérést végezte és  
a fotokat készítette :

*Sási János*  
Sási János  
építész-muzeológus



Kaposvár, 1982.május 14.






2. TARTALOMJEGYZÉK

1. Külzetlap
2. Tartalomjegyzék
3. Műszaki leírás
  - 3.1 Előzmények
  - 3.2 Az építmény leírása
  - 3.3 A berendezés leírása
  - 3.4 A környezet leírása
  - 3.5 A bontás
4. Műszaki rajzok a bontáshoz
  1. Helyszínrajzi vázlat
  2. Alaprajz M=1:20
  3. Metszet M=1:20
  4. Keleti homlokzat M=1:20
  5. Déli homlokzat M=1:20
  6. Nyugati Homlokzat M=1:20
  7. Északi homlokzat M=1:20
5. Fotojegyzék
6. Fotodokumentáció





### 3. MŰSZAKI LEÍRÁS

#### 3.1 Előzmények

A Szennai Szabadtéri Néprajzi Gyűjtemény területén kialakítandó somogyszobi telekre való áttelepítés céljára 1980-ban megvásároltuk a Luther u.24.szám alatt álló méhest.

Tulajdonosa özv.Bán Józsefné sz. Puskás Vilma volt.

#### 3.2 Az építmény leírása

A méhest 1935 körül építette megrendelésre egy Niklai nevű szentkeresztpusztai ácsmester.(A puszta Ötvöskönyihez tartozik.)

1945-ig tartottak itt méheket, de miután a háboruban elpusztultak, többé nem használták rendeltetésének megfelelően.

A méhes téglaalapra helyezett talpgerendákra épült, K-Ny-i hossz tengellyel.D-i oldala teljesen nyitott, a K-i fal deszkából, a Ny-i zsilipelt boronákból, az É-i pedig nagyméretű téglából készült.

Az építmény bontott faanyagból készült.Fajtái: tölgyfa, a tetőlécek fenyőfából készültek.

Az É-i fal nagyméretű tégláinak kötőanyaga pelyvás agyag. Ezzel az anyaggal vakolták a falat kívül-belül; belül natur színű, kívül fehérre van meszelve.

A padló döngölt föld.


A fedélszék szelemenés, kötőgerendákkal, féltetőre kiképezve.Héjalása hódfarku cserép.

A kétszárnyú deszkaborításos ajtó a K-i homlokzaton található.Az É-i falba kisméretű, nyílászáró nélküli szellőzőnyílás van.

#### 3.3 A berendezés leírása

A berendezés változó méretű, deszkából készített kisboconádi kaptárakból és szalmából font, országos rendszerű kasokból állt.Ezek a nyitott D-i homlokzaton voltak elhelyezve: a fa-





kaptárakat a talpgerendára helyezett széles pallóra, majd egymás tetejére tették. A legfelső sort a kasok képezték.

### 3.4 A környezet leírása

A K-Ny-i irányu széles telek É-i oldalán fésűs beépítési módon lakóház, disznóól, istálló és pajta állt. A lakóház a hagyomány szerint a község első téglából épített paraszti lakóépülete volt. 1839-ben épült. (Értékes a szabadkéményes konyha tüzelőberendezése.)

A disznóólat, az istállót és a pajtát már elbontották. (A két utóbbit 1981-ben, a tulajdonos halála után.)

A méhes a lakóépülettel szemben, a kut közelében áll kb. a telek közepén. Déli homlokzata előtt nárciszokkal és egy rózsabokorral.

A telek számos szilvafával, egy-két diófával, almafával és az utcai kerítés mellett több orgonabokorral van beültetve.

### 3.5 A bontás

A méhest 1981-ben felmértem, elkészítettem a rajzanyagot, megjelöltem az épületelemeket is, amit a rajzanyagra felleveztem.

A jelölések az alábbiak szerint történtek:

Talpgerenda: T1, T2, T3, T4

Oszlopok: O1, O2, O3, O4, O5, O6, O7, O8

A deszkafal és a zsilipelt bozonafal elemei:

1.1, 1.2, 1.3, 1.4, 1.5, 1.6

2.1, 2.2, 2.3, 2.4

3.1, 3.2, 3.3, 3.4

Ajtó: A1, A2

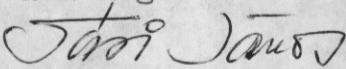
Koszoru- és kötőgerendák: K1, K2, K3, K4, K5


Szarufák: S1, S2, S3, S4, S5, S6

S1; S2; S3; S4; S5; S6'

A bontást 1982. április 13-án Szabó János ácsmester vezetésével két ember végezte /"Zselici Táj" Mgtsz, Szenna emberei/.

Az anyag Szennába való átszállítása megtörtént.

  
Sási János  
építész-muzeológus



5. FOTOJEGYZÉK

a Rippl-Rónai Múzeum fototárának leltári számaival

- 1.A méhes nézete Dk-ről. (37.125)
- 2.A déli homlokzat. (37.128)
- 3.A méhes nézete DNy-ről. (37.131)
- 4.A nyugati homlokzat. (37.136)
- 5.Az északi homlokzat. (37.137)
- 6.A keleti homlokzat. (37.138)
- 7.A méhes nézete Dk-ről. (37.139)
- 8.A méhes nézete Dny-ről. (37.140)
- 9.Részlet.Nézet Dny-ről. (37.141)

































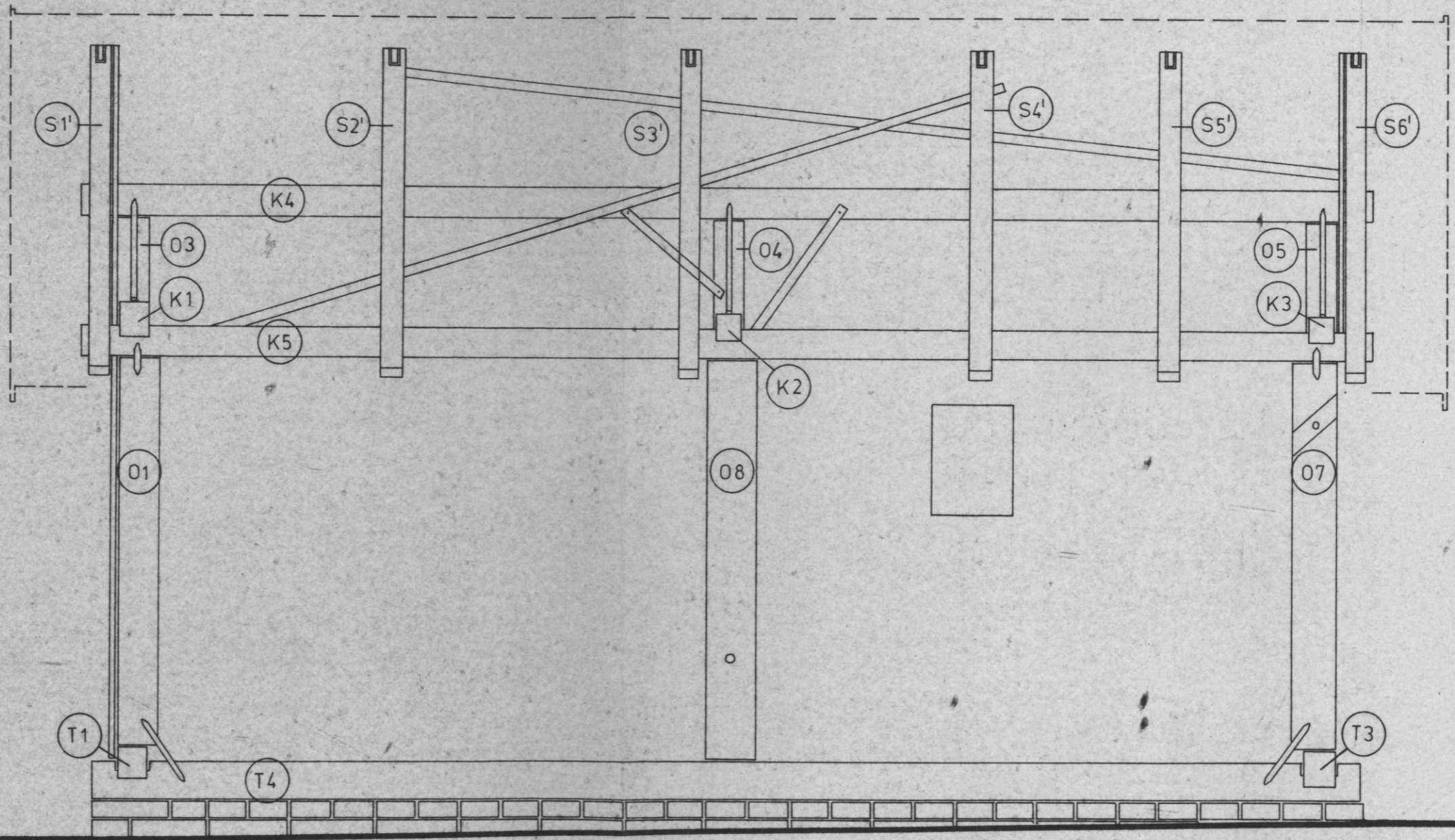
MÉHES BONTÁSI TERVE  
SOMOGYSZOB, LUTHER U. 24.

ÉSZAKI HOMLOKZAT M=1:20


*János János*

Felmérő: SÁSI JÁNOS múzeológus 1981.









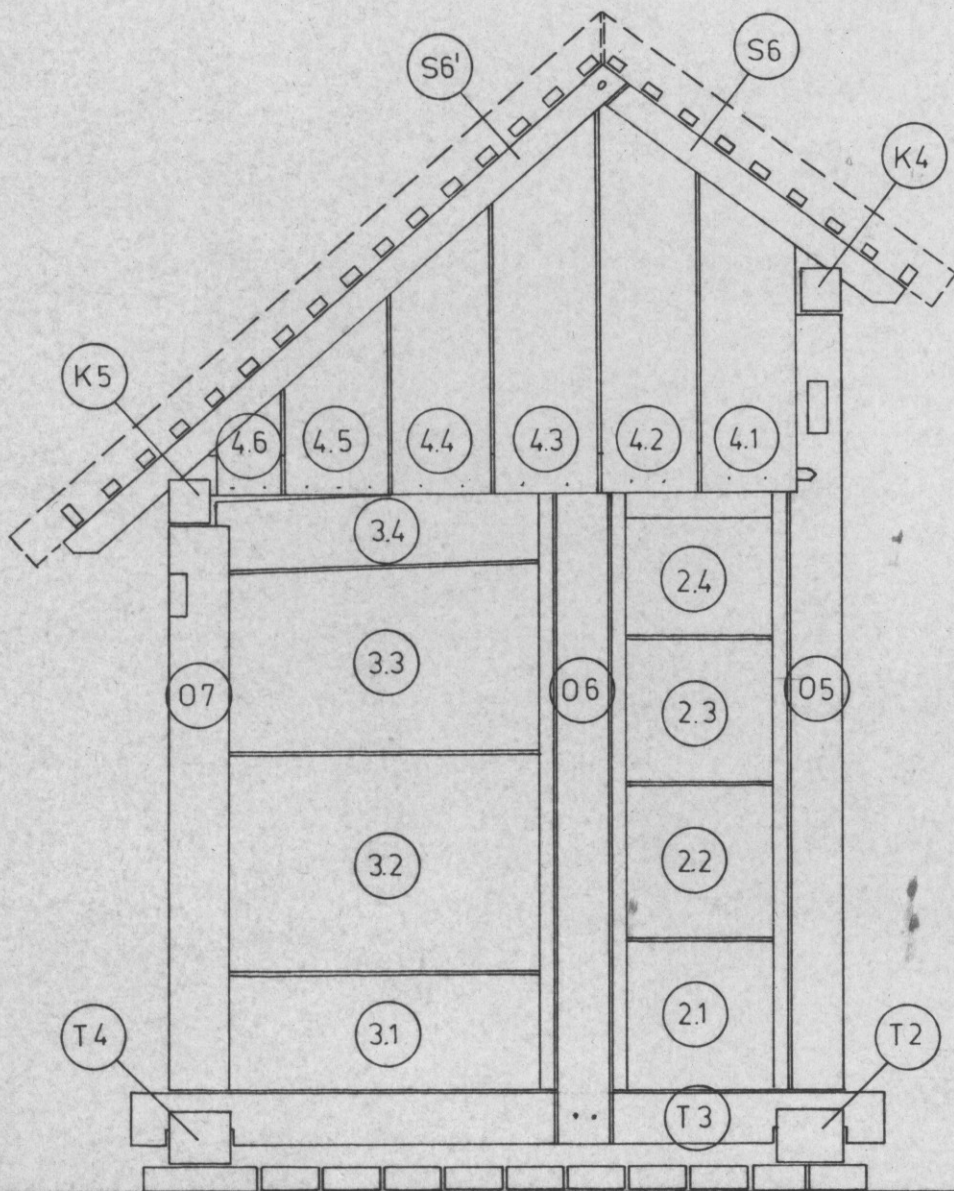
MÉHES BONTÁSI TERVE  
SOMOGYSZOB, LUTHER U. 24.

NYUGATI HOMLOKZAT M=1:20

*Sasi János*

Felmérő: SASI JÁNOS múzeológus 1981.







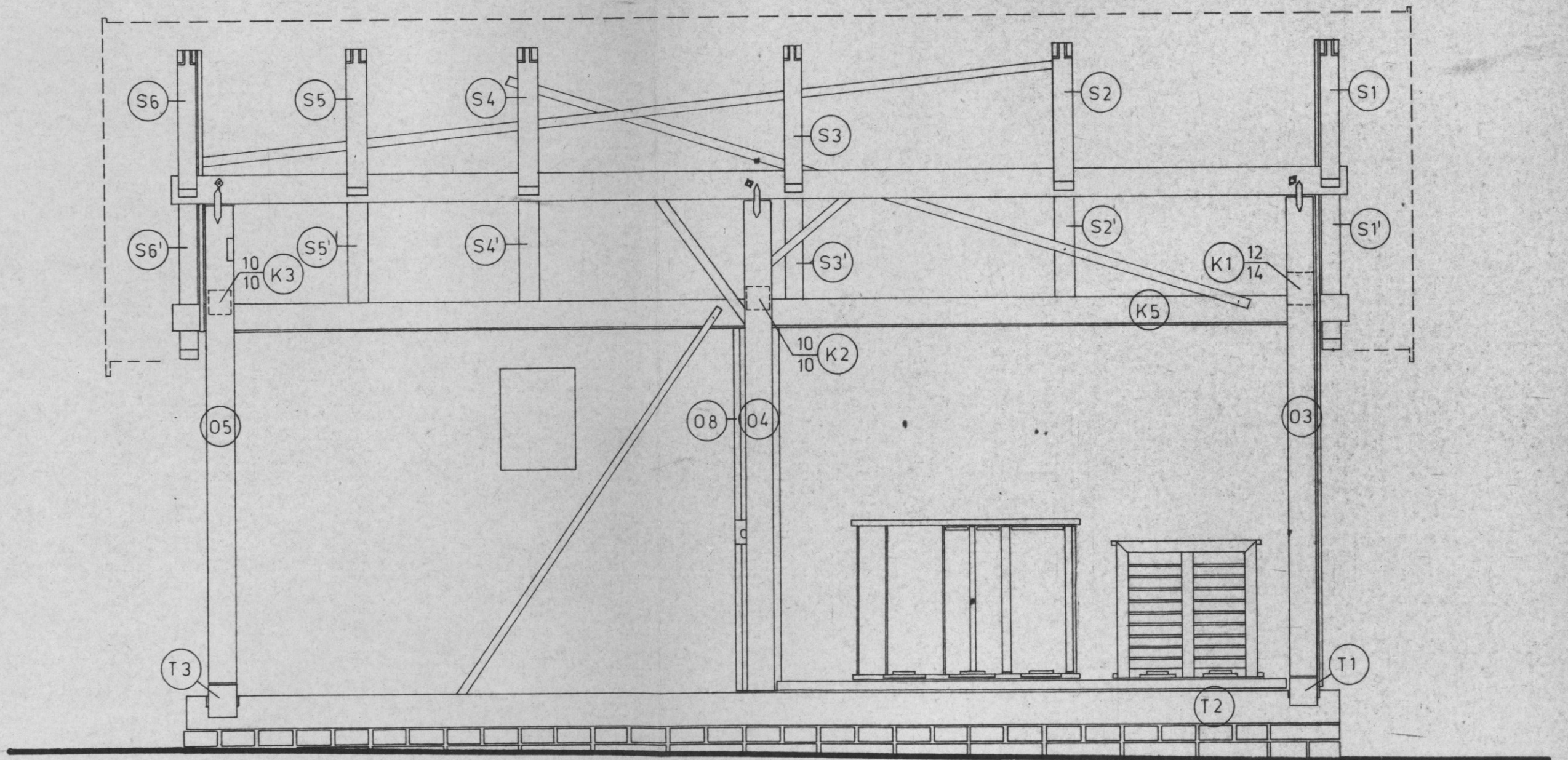
MÉHES BONTÁSI TERVE  
SOMOGYSZOB, LUTHER U.24.

DÉLI HOMLOKZAT M=1:20


*Sási János*

Felmérő: SÁSI JÁNOS múzeológus 1981.









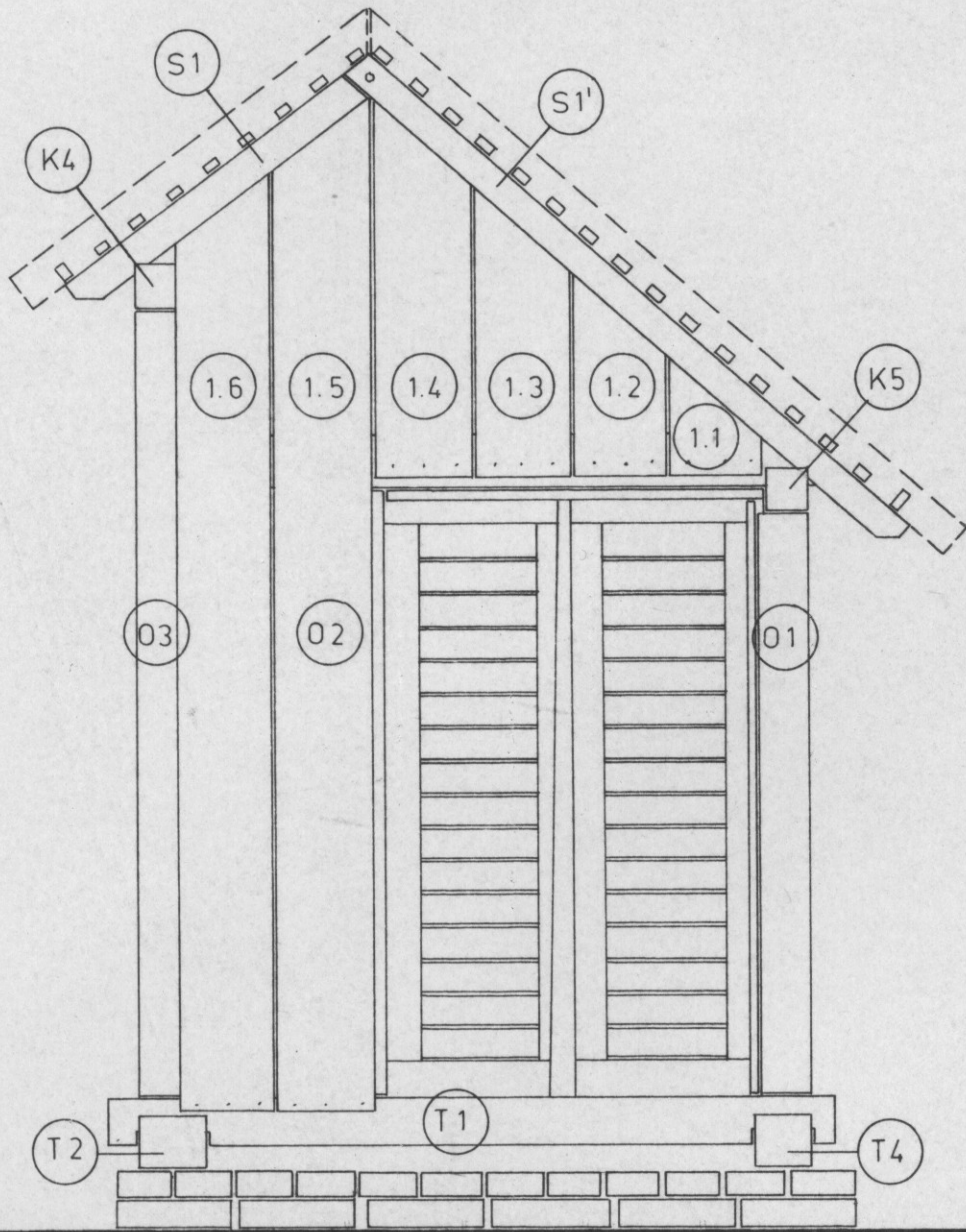
MÉHES BONTÁSI TERVE  
SOMOGYSZOB, LUTHER U.24.

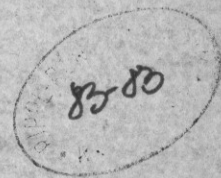
KELETI HOMLOKZAT M=1:20

*Sási János*

Felmérő: SÁSI JÁNOS múzeológus 1981.







MÉHES BONTÁSI TERVE  
SOMOGYSZOB, LUTHER U. 24.

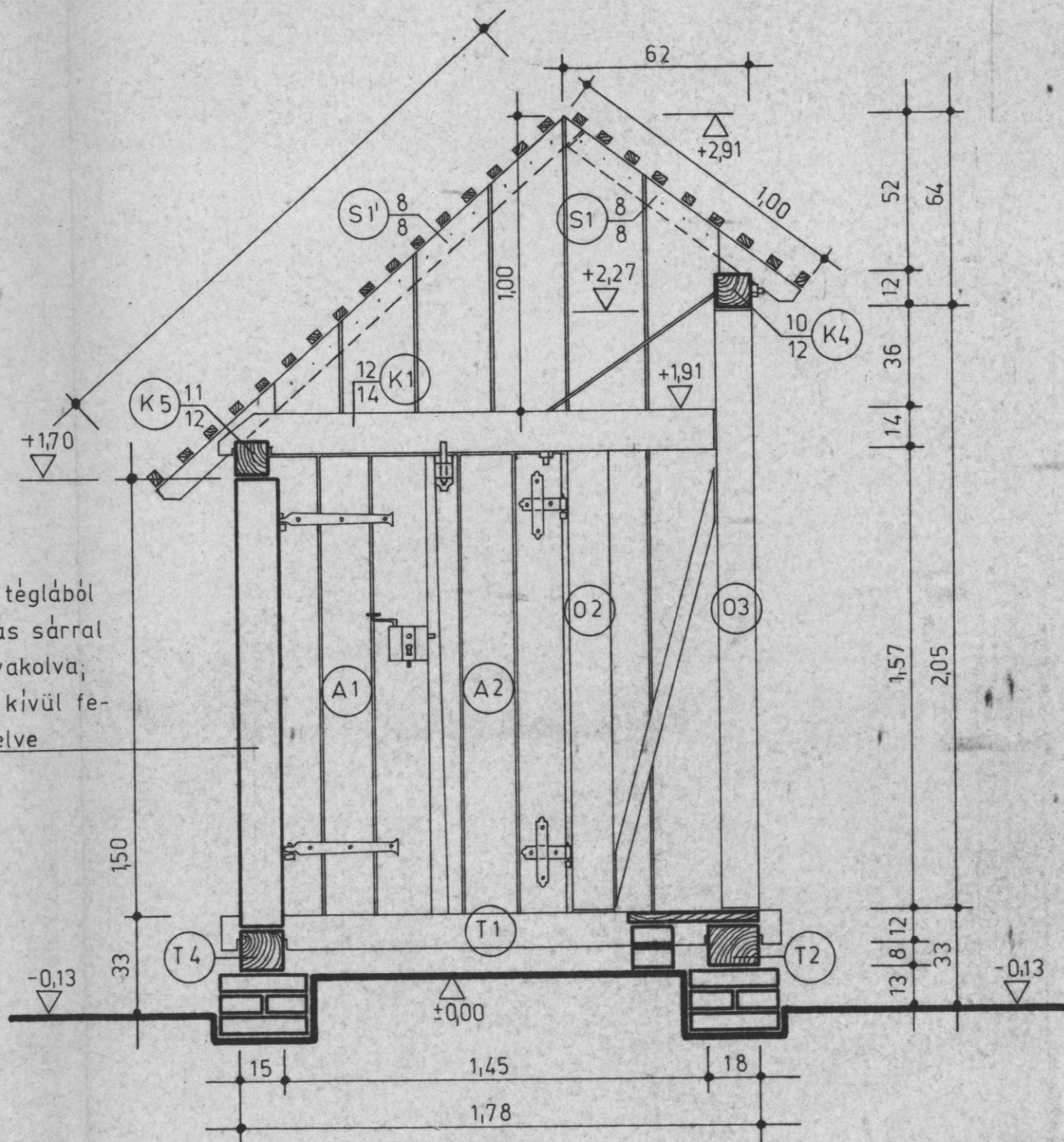
METSZET M=1:20


*Sási János*

Felmérő: SÁSI JÁNOS múzeológus 1981.



nagyméretű téglából  
rakva, polyvás sárral  
kívül-belül vakolva;  
belül natur, kívül fe-  
hérre meszelve





- 1.1 zsilipelt fal elemei, deszkaborítás
- SS' szarufa
- K koszorú-és kötőgerenda
- A ajtó
- O oszlop
- T talpgerenda

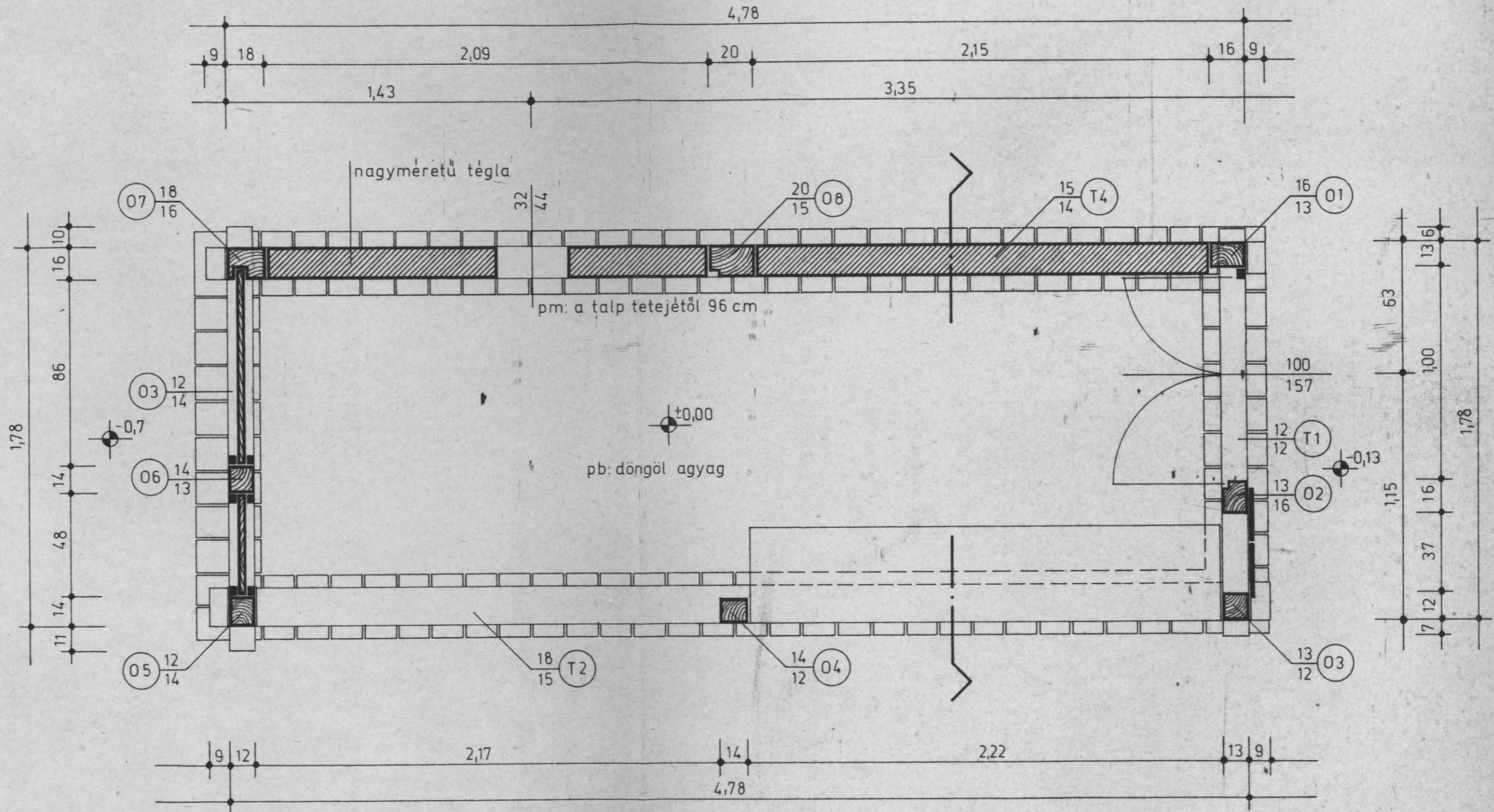
MÉHES BONTÁSI TERVE  
SOMOGYSZOB, LUTHER U. 24.

ALAPRAJZ — M=1:20

*Sási János*

Felmérő: SÁSI JÁNOS múzeológus 1981.









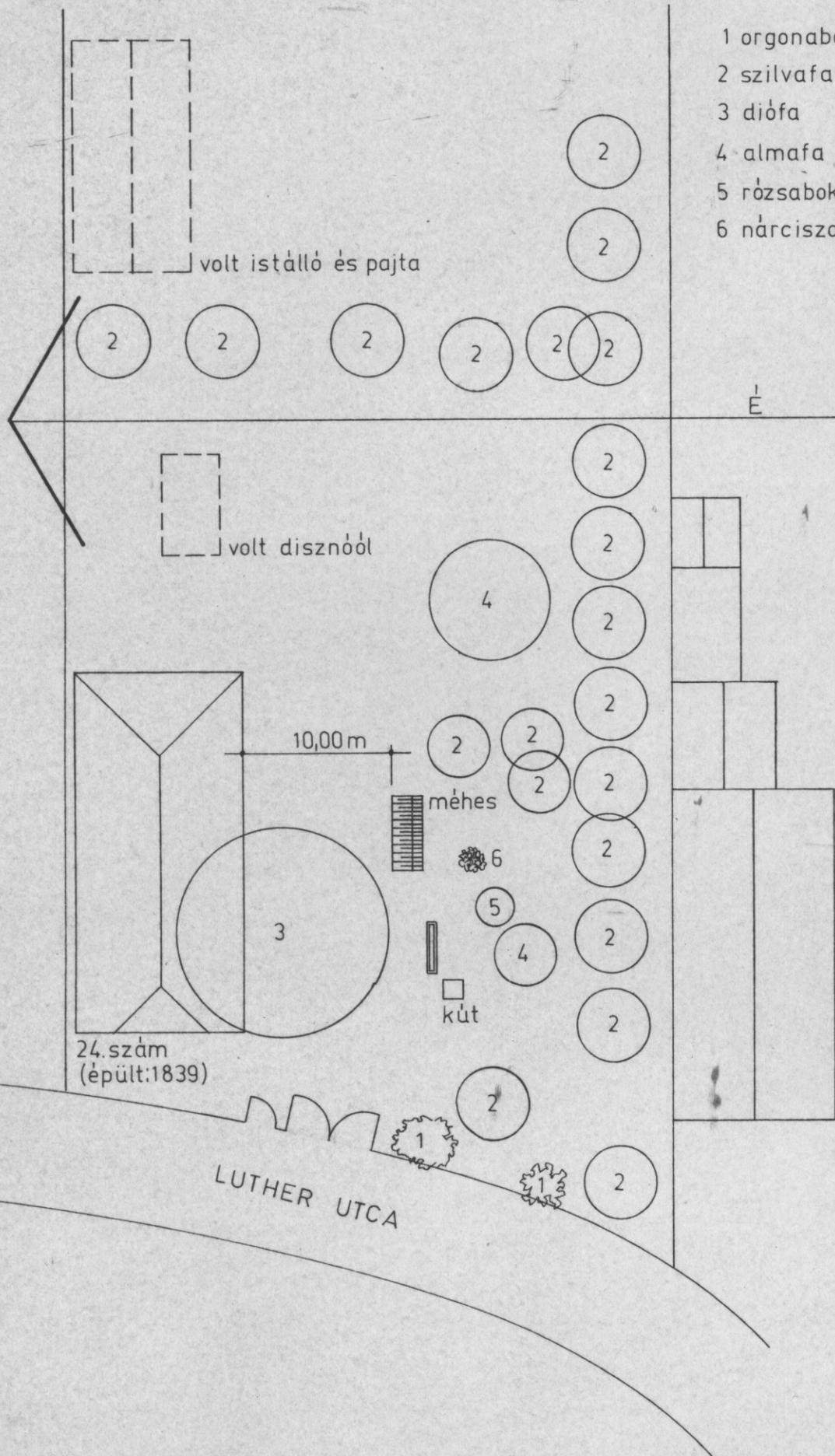
MÉHES BONTÁSI TERV  
SOMOGYSZOB, LUTHER U.24.

HELYSZÍNRAJZI VÁZLAT

*Sási János*

Felmérő: SÁSI JÁNOS múzeológus 1981.

- 1 orgonabokor
- 2 szilvafa
- 3 diófa
- 4 almafa
- 5 rózsabokor
- 6 nárciszkok



volt istálló és pajta

volt disznóól

10,00m

méhes

kút

24.szám  
(épült:1839)

LUTHER UTCA

E



83-80

Somogy Megyei Múzeum  
UA 2291-2003  
Néprajzi adattár





1913-14. MUSEUM  
13-82  
KARAOVA

31  
SOMOGY MEGYEI MŰZÉUM  
No 2291-2003  
Károlyi adomány



7



8

RÉPÜL-KUNAI MŰEJÉZMÉNYEK  
83-85  
KAPCSOLAT

Somogy Mezei Múzeum  
NA 2291-2003  
Képtár



5



6

8383

Somogy Megyei Múzeum  
V. 2291-2003  
Múzeumi archív

1.



3



4